



# MULTIEXTENDER

A6

FASSUNG: 121212  
S.:1/2

## LEICHTER UNIVERSALSPACHTEL

### PRODUKTBESCHREIBUNG

Ist ein sehr leichter und vielseitig einsetzbarer 2 Komponenten - Polyesterspachtel für Reparaturen an Autokarosserien.

Gegenüber herkömmlichen Spachtelprodukten zeichnet er sich durch eine ausgezeichnete Haftung auf verzinkten Blechen sowie auf Aluminiumblech aus.

Darüber hinaus verfügt er über die besonderen Eigenschaften eines Qualitätsspachtels: leichte Verarbeitbarkeit, schnelle Trocknung und ausgezeichnete Schleifbarkeit (beginnend mit P120).

### MATERIALBESCHREIBUNG

<b>Grundstoffbasis:</b>	Ungesättigter Polyester
<b>Farbe:</b>	Weiss und beige
<b>Spezifisches Gewicht:</b>	1,2 kg/l bei 20°C
<b>VOC:</b>	25 g/l Mischung

### HILFSMITTEL

Härter PBO

### GEEIGNETE UNTERGRÜNDE

Wird auf die verschiedenen Untergründe aufgebracht: Stahlblech, Aluminiumblech, galvanisiertes Metall und Polyester.

Wenn größtmöglicher Schutz erforderlich ist, empfiehlt es sich **MULTIEXTENDER** auf eine Epoxidgrundierung aufzubringen.




Nicht auf Thermoplaste und Wash Primer verwenden.

### VORBEREITUNG DER FLÄCHE ODER DES UNTERGRUNDES





- 1 - Untergrund prüfen und bestimmen.
- 2 - Vorgang:

VORGANG		Stahlblech	Aluminiumblech	Galvanisiertes Metall	Polyester UP-GFK
	P80	✓	✓	✓	✓
	P150	✓	✓	✓	✓
	DA93	✓	✓	✓	✓

## 1 - VERARBEITUNG

	 GEWICHT		
10°C	<b>100:2-3</b>	7'	30'
20°C		5'	25'
30°C		4'	15'

## 2 - SCHLIFF

		 HUB		
	↓			
BEGINN		7 - 5 mm	P120	P100
SCHLUSS		5 - 3 mm	P220	P240

### HINWEISE

Überdosierung des Härters vermeiden. Härter gut vermischen.  
Unbedingt vor der Lackierung mit einer Isolierschicht überziehen.  
Der Polyesterspachtel härtet bei Temperaturen unter 5°C nicht aus.

### REINIGUNG DER WERKZEUGE

Vor der Härtung des Produktes Spatel gut mit Lösungsmittel reinigen.

### SICHERHEIT

Das Etikett durchlesen und den Hinweisen folgen. Bei weiteren Fragen Sicherheitshinweise nachschlagen. Wir bitten, die Richtlinien über die Sicherheit und Hygiene am Arbeitsplatz sowie über die Beseitigung von Abfall zu beachten.

### LAGERUNG

Kühl und trocken lagern. Direktes Tageslicht vermeiden. Zwischen +5°C und +30°C lagern.

### GARANTIE

Eine nicht geöffnete Dose hält über ein Jahr nach der Herstellung.

### VORSCHLAG:

Es empfiehlt sich eine längerer Zeit zwischen dem Schleifen des Spachtels und dem Füllerauftrag verstreichen zu lassen, um so eine feinere Decklackierung zu erzielen.

Bei technischen Fragen wenden Sie sich bitte an unsere Kundenbetreuung oder an unsere Technische Abteilung.  
Bei falschem Gebrauch des Produktes haftet ROBERLO SA nicht.